


FO

Pour une Fonction Publique attractive et valorisée : améliorer nos rémunérations et nos carrières !

- Non à une Fonction Publique basée sur la banalisation et l'harmonisation vers le « moins disant » interministériel,
- Non à l'enfermement et au ralentissement des carrières,
- Non à la poursuite de l'érosion du pouvoir d'achat des fonctionnaires et agents publics
- Non à l'individualisation et l'arbitraire.

FO rejette cette conception bénéficiant du soutien de certaines organisations syndicales minoritaires signataires de l'accord « PPCR » (Parcours Professionnels Carrières et Rémunérations), assise sur un outil comme le RIFSEEP, et fondée sur la volonté de casser la gestion nationale de la mobilité et des parcours professionnels.



Avec FORCE OUVRIERE :

- **Exigeons** la revalorisation de la valeur du point d'indice,
- **Obtenons** la correction des effets induits par la traduction par PPCR pour chaque corps (réelle amélioration des grilles indiciaires et augmentation des taux de promotion, rétablissement des mois de bonification ainsi que d'enveloppes catégorielles ministérielles pour négocier des avancées collectives),
- Après les premiers coins placés par FO dans l'application du pire des RIFSEEP dans nos ministères, **exigeons** de nouvelles avancées pour améliorer les dispositions appliquées aux corps administratifs, avant d'obtenir son abrogation !
- **Décrochons définitivement** la non-transposition du RIFSEEP sur les corps techniques du ministère, ainsi que le paiement de l'« année de retard »,
- **Revendiquons** des enveloppes catégorielles au bénéfice de l'ensemble des agents,
- **Luttons** contre les retards et erreurs de gestion de la paye,

**Avec FO, donnez du poids à vos revendications !
Pour que votre voix ne se retourne pas contre vos intérêts !!**

MOBILITÉ

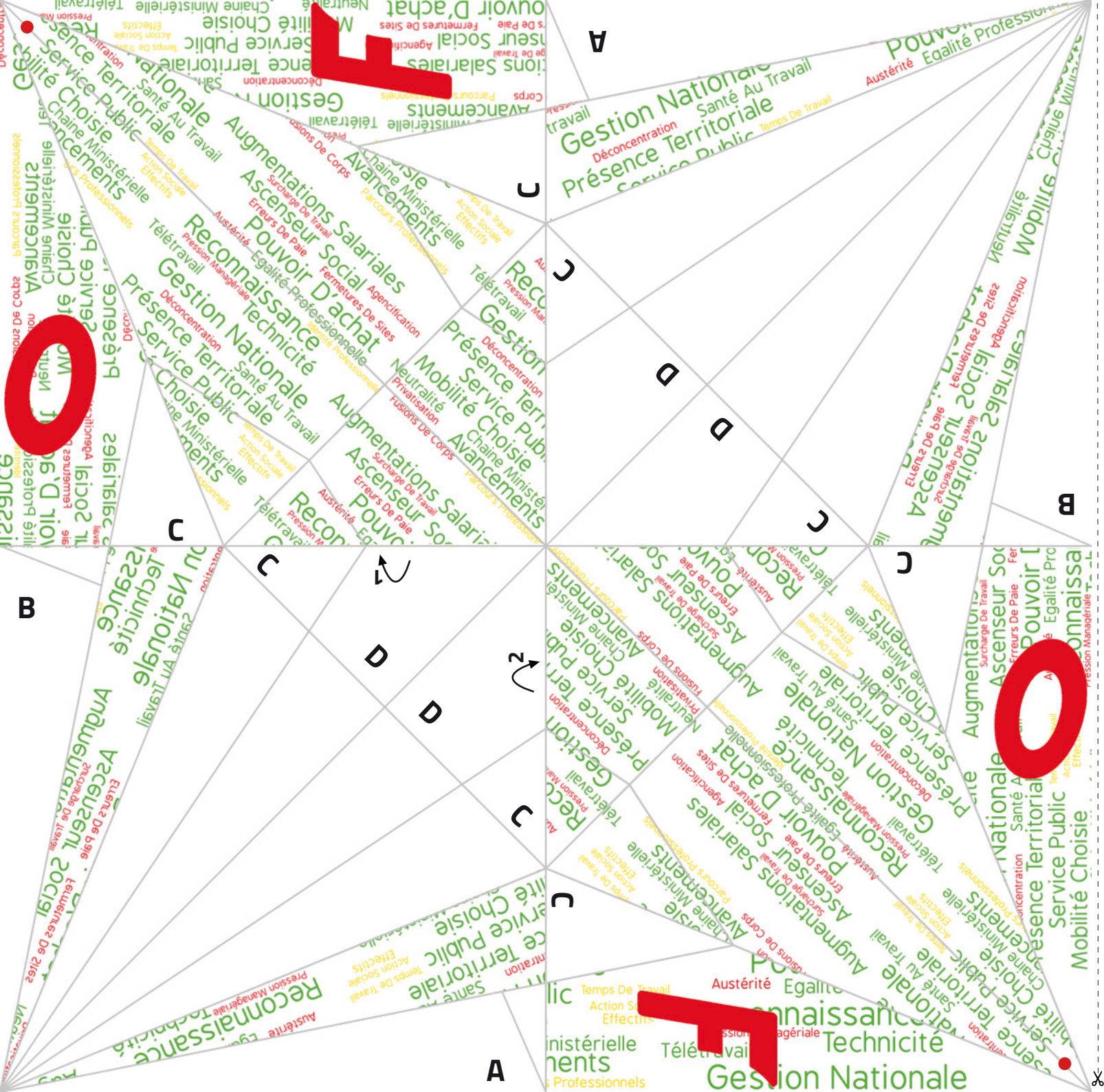
ATTENTION : PRISE RAPIDE



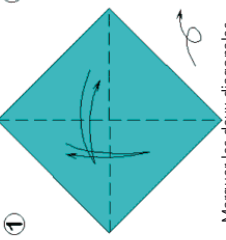
**RÉSISTER,
REVENDIQUER,
RECONQUÉRIR !!!**

**LE 6 DÉCEMBRE 2018
JE VOTE FORCE OUVRIÈRE !!!**

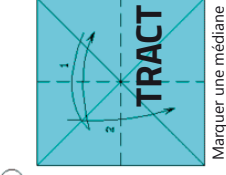
<https://elections.feets-fo.fr/>



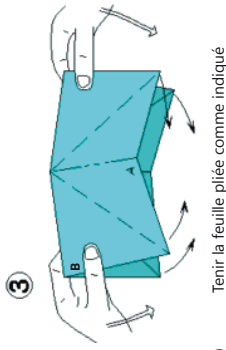
Tu luttas avec ton **Origamilitaire**? Retrouve des conseils de pliage en vidéo sur <https://elections.feets-fo.fr/> Niveau de difficulté: ★★★★★



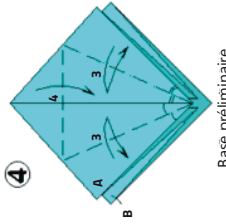
1 Marquer les deux diagonales depuis la face origami puis retourner la feuille



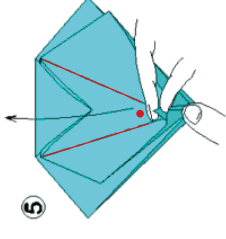
2 Marquer une médiane (1) depuis la face tract puis plier l'autre médiane selon (2)



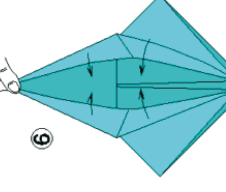
3 Tenir la feuille pliée comme indiqué et rapprocher les quatre coins de telle sorte que A vienne sur B



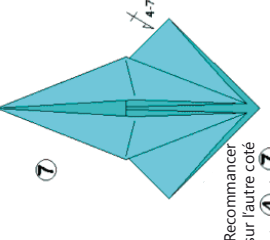
4 Base préliminaire. Marquer les plis (3) puis plier selon (4) pour préparer le pli suivant.



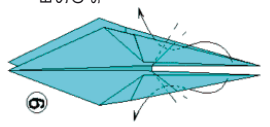
5 Pincer la base sous la pointe supérieure (les plis marqués se forment pendant le mouvement) puis aplatiser.



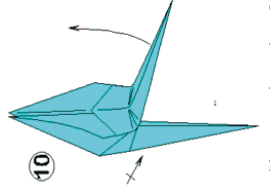
6 Continuer le mouvement puis aplatiser.



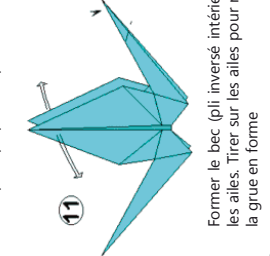
7 Recommencer sur l'autre côté de (4) à (7)



9 Base de l'oiseau: Superposer les points C avec les points D situés derrière le pli.



10 Former le bec (pli inversé intérieur) et les ailes. Tirer sur les ailes pour mettre la grue en forme



11 Former le bec (pli inversé intérieur) et les ailes. Tirer sur les ailes pour mettre la grue en forme

Garder la superposition entre les points C et D et soulever les pointes pour former le bec et la queue